

Iniciativa Científica Milenio

Sistema de Postulación en Línea

Manual del Usuario Validador

Versión 3.0
Enero de 2021

TABLA DE CONTENIDOS

1	INTRODUCCIÓN	2
1.1	¿A quién está dirigido este manual?	2
1.2	¿Cómo utilizar este manual?	2
2	CÓMO ACCEDER AL SISTEMA DE POSTULACIÓN EN LÍNEA	2
2.1	Creación de Usuarios Validadores	2
2.2	URL del Sistema de Postulación en Línea	3
3	VALIDACIÓN DE POSTULACIONES	5
3.1	Opciones del Usuario Validador	5
3.2	Estados de las propuestas	7
3.2.1	Propuesta no Validada	7
3.2.2	Propuesta validada	7
4	CONSULTAS	8

1 INTRODUCCIÓN

La Iniciativa Científica Milenio es un programa que se creó en el Ministerio de Economía, Fomento y Turismo del Gobierno de Chile que dependía administrativamente de la Subsecretaría de Economía y Empresas de Menor Tamaño. Fue creada en el año 1999 y su principal objetivo es el fomento de la investigación científica y tecnológica de excelencia en nuestro país, que es considerado un factor clave en el desarrollo económico-social sostenible. Milenio financia la creación y el desarrollo de centros de investigación en las áreas de Ciencias Sociales y Ciencias Naturales y Exactas, los que son adjudicados a través de concursos públicos en base a los méritos científicos de las propuestas. Existen dos tipos de centros financiados por el programa: Institutos y Núcleos, los que se diferencian fundamentalmente por el monto y extensión del financiamiento recibido, así como por la cantidad de investigadores que los componen. De esta forma, Milenio es un programa relevante dentro del Sistema Nacional de Ciencia, Tecnología e Innovación de Chile.

Durante el año 2020, el programa Iniciativa Científica Milenio pasa a formar parte de la Agencia Nacional de Investigación y Desarrollo.

En el concurso de **Institutos (Nuevos y de Renovación)**, se utilizará nuevamente el Sistema de Concursos en Línea, el que incorpora en este proceso a las Instituciones Albergantes que apoyan la postulación de los centros. Para esto, se implementa la figura de Validador, quien representa a la Institución Albergante en el proceso de revisión y análisis de las propuestas presentadas por los investigadores, para su consiguiente aprobación/rechazo.

1.1 ¿A quién está dirigido este manual?

Este manual está dirigido a **Usuarios Validadores** del Sistema de Postulación en Línea de **Concursos de Institutos** de la Iniciativa Científica Milenio. Si requiere información respecto de la utilización del sistema en el caso de Postulantes y/o Administradores, por favor descárguelos desde nuestro sitio web.

1.2 ¿Cómo utilizar este manual?

Este documento está pensado para ser utilizado como una guía de referencia rápida para validar postulaciones a los concursos de la Iniciativa Científica Milenio. Esto quiere decir que en el caso de requerir información respecto de los contenidos de algún ítem en particular o del funcionamiento de un botón, campo o pantalla específica, sólo deberá buscarlo en este documento utilizando la Tabla de Contenidos.

► **IMPORTANTE:** Este manual tiene como propósito facilitar el uso del Sistema de Postulación en Línea. Sin embargo, toda la información oficial respecto del proceso de postulación se encuentra contenida en las “Bases del Concurso”, documento que puede ser descargado desde nuestro sitio web <http://www.iniciativamilenio.cl/>. Por lo tanto, tenga presente que el presente manual no reemplaza, de ninguna forma, la información contenida en las “Bases del Concurso”.

2 CÓMO ACCEDER AL SISTEMA DE POSTULACIÓN EN LÍNEA

2.1 Creación de Usuarios Validadores

Cada Institución Albergante podrá solicitar la creación de un máximo de **3 Usuarios Validadores**. Para solicitar la creación de un Usuario Validador, se deberá enviar un email a la dirección de correo electrónica milenio@anid.cl, con los siguientes antecedentes de cada uno de los validadores designados por la Institución

Albergante:

- a) Nombre completo
- b) Cargo
- c) Correo electrónico
- d) Teléfono de contacto

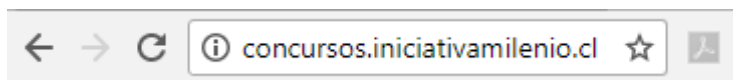
Dentro de los Usuarios Validadores designados por la Institución Albergante, se deberá incluir **obligatoriamente al representante legal** de la institución. Esta condición del Usuario Validador deberá ser indicada claramente en el email de solicitud, en el que además se deberá adjuntar una copia digital del documento que acredite dicha representación.

Cuando el(los) Usuario(s) Validador(es) sea(n) creado(s) por la Secretaría Ejecutiva, cada uno de ellos recibirá un email con su nombre de usuario y contraseña para ingresar al Sistema de Concursos en Línea.

► **IMPORTANTE:** Tenga presente que la opción “Regístrese” permite sólo la creación de usuarios con el perfil de Usuarios Postulantes, no de Usuarios Validadores.

2.2 URL del Sistema de Postulación en Línea

Para acceder al sistema de Postulación en Línea digite la siguiente URL: concursos.iniciativamilenio.cl.



Allí verá la siguiente pantalla de inicio:



Al ingresar al sitio, deberá ingresar el correo electrónico y la contraseña recibidos. Si ingresa correctamente su correo electrónico y contraseña, el sistema lo identificará en el extremo superior derecho de la pantalla.



Se sugiere cambiar la contraseña enviada por alguna fácil de recordar, lo que se realiza de la siguiente forma:

- Haga click en el ícono **“configuración”** que aparece en la parte superior derecha de la pantalla



- Seleccione la opción **“cambiar contraseña”**.



- Luego, complete la información requerida y presione el botón cambiar.

Cambiar contraseña

Ingrese su contraseña actual, y la nueva contraseña para cambiar:

Contraseña actual

Nueva contraseña

Repetir nueva contraseña

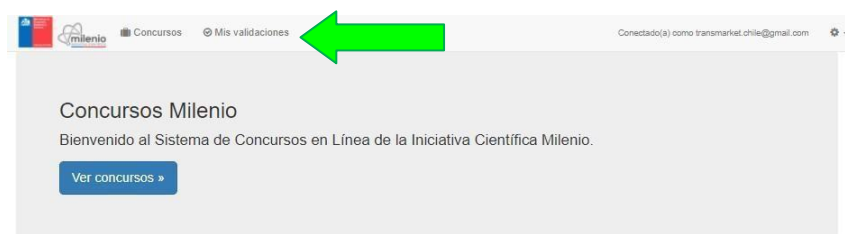


Cambiar

3 VALIDACIÓN DE POSTULACIONES

3.1 Opciones del Usuario Validador

Una vez ingresados los datos de Usuario Validador, aparecerá la siguiente pantalla, en donde se deberá seleccionar la opción **"Mis Validaciones"**:



Concursos abiertos

Concurso de Continuidad de Institutos 2017 (julio)	
Finaliza el 30/07/2017	
Concurso Continuidad	
Finaliza el 30/07/2017	
Concurso Institutos 2017 (julio)	
Finaliza el 30/07/2017	
Nuevo concurso Institutos 2017	
Finaliza el 01/08/2017	

» Ver todos

Concursos finalizados

» Ver todos

En la sección **"Mis Validaciones"** aparecerán todas las propuestas asociadas a la Institución Albergante que representa el Usuario Validador. En esta interfaz se entrega la siguiente información:

Concurso al que está postulando el investigador

Nombre y tipo de centro propuesto

Nombre del postulante

Período en que está abierto el concurso

Estado de validación de la propuesta por parte de la Institución Albergante a la que representa el usuario validador

Nombre Concurso	Núcleo / Instituto	Postulante	Período postulación	Estado	
Concurso Prueba	x	Juan Pérez juanperez@mail.com	08/07/2017 0:00:00 09/07/2017 0:00:00	No validada	
Concurso Prueba	x	Juan Pérez juanperez@mail.com	08/07/2017 0:00:00 09/07/2017 0:00:00	No validada	
Institutos Ciencias Naturales y Exactas 2017	x x	Juan Pérez juanperez@mail.com	10/07/2017 0:00:00 05/08/2017 0:00:00	Validado	

2 validaciones pendientes

Botones de acción con opciones para el usuario validador

Los botones de acción presentan **5 opciones** al Usuario Validador: **Ver Propuesta**, **Exportar PDF (español)**, **Exportar PDF (inglés)**, **Anular**, **Validar**.



A continuación se explica el funcionamiento de estas opciones:



Ver Propuesta: Permite visualizar la propuesta ingresada por los investigadores. Es importante tener claro que, si el postulante edita la postulación, ésta también se verá modificada en esta vista. El postulante podrá modificarla durante todo el proceso, hasta su envío.



Exportar PDF (español): Permite exportar la propuesta del investigador en idioma español y en formato PDF. Este reporte también se modificará si el postulante edita su postulación.



Exportar PDF (inglés): Permite exportar la propuesta del investigador en idioma inglés y en formato PDF. Este reporte también se modificará si el postulante edita su postulación.



Anular: Anula la validación de la propuesta por parte de la Institución Albergante a la que representa.



Validar: Valida la propuesta por parte de la Institución Albergante a la que el usuario validador representa.

► **IMPORTANTE:** Con respecto a la función “Anular Propuestas”, tenga en consideración lo siguiente:

- Si usted anula una validación, esto no incidirá en las validaciones realizadas por el resto de las Instituciones Albergantes ingresadas en la postulación.
- Una vez validada por la Institución Albergante, y enviada por el postulante, la postulación no podrá ser anulada.
- Usted no podrá anular una validación realizada por otro Usuario Validador que represente a su Institución Albergante.
- Si la Institución Albergante desea anular una validación, esto sólo podrá ser realizado por el mismo Usuario Validador que la validó en primera instancia.

► **IMPORTANTE:** Con respecto a la función “Validar Propuestas”, tenga en consideración lo siguiente:

- Aun cuando la Institución Albergante que usted representa no valide la postulación, de todas formas ésta podrá ser enviada por el postulante en el caso en que haya sido validada por el número mínimo de Instituciones Albergantes exigidas por bases.
- Si una postulación ya cuenta con el número mínimo de Instituciones Albergantes exigidas por bases, y el postulante la envía, usted ya no podrá validar la postulación, quedando su Institución Albergante automáticamente fuera de la propuesta.

3.2 Estados de las propuestas

Las propuestas podrán ser aprobadas o rechazadas por el Usuario Validador, teniendo 2 estados posibles: **“Propuesta no Validada”** o **“Propuesta Validada”**.

3.2.1 Propuesta no Validada

A continuación se muestra un ejemplo de postulaciones que no han sido aprobadas aún por algún Usuario Validador de la Institución Albergante, o bien, que han sido rechazadas por éste:

Nombre Concurso	Núcleo / Instituto	Postulante	Periodo postulación	Estado	
Concurso Prueba		Valery Rebolledo vrebolledo@economia.cl	08/07/2017 0:00:00 09/07/2017 0:00:00	No validada	  
Concurso Prueba		Valery Rebolledo vrebolledo@economia.cl	08/07/2017 0:00:00 09/07/2017 0:00:00	No validada	  

2 validaciones pendientes

Para aprobar la propuesta se deberá presionar el botón verde, que corresponde a la opción **“Validar”**. Al realizar esta acción usted recibirá el siguiente email:

Estimado(a) Postulante,




Confirmamos que su Propuesta Continuidad ha sido validada por la siguiente Institución Albergante: Universidad prueba.

Saludos cordiales,

Iniciativa Científica Milenio
Puede revisar su postulación aquí <http://concursos.iniciativamilenio.cl/Usuarios/MisPostulaciones>

En caso de no recibir esta confirmación, por favor contáctese al correo electrónico milenio@anid.cl

3.2.2 Propuesta validada

Nombre Concurso	Núcleo / Instituto	Postulante	Periodo postulación	Estado	
Institutos Ciencias Naturales y Exactas 2017	x x	Carola Kappes carolakappes@gmail.com	10/07/2017 0:00:00 05/08/2017 0:00:00	Validado	  

validaciones pendientes

La propuesta de este ejemplo se encuentra validada por alguno de los Usuarios Validadores de la Universidad. Para rechazar la propuesta, se deberá presionar el botón rojo que representa la acción **“Anular”**. Esta acción sólo podrá ser realizada por el mismo Usuario Validador que con anterioridad validó la postulación.

Si la propuesta es rechazada por el Usuario Validador, se emitirá el siguiente correo:

Estimado(a) Postulante,
Le informamos que su Propuesta Continuidad ha sido invalidada por la siguiente Institución Albergante: Universidad prueba.
Saludos cordiales,
Iniciativa Científica Milenio
Puede revisar su postulación aquí <http://concursos.iniciativamilenio.cl/Usuarios/MisPostulaciones>

En caso de no recibir esta confirmación, por favor contáctese al correo electrónico milenio@anid.cl

Una vez validada la(s) propuesta(s), ésta podrá(n) ser anulada(s)/validada(s) cuantas veces se desee. Cada una de estas validaciones y anulaciones irá acompañadas de sus respectivas confirmaciones mediante correo electrónico.

4 CONSULTAS

Todo Usuario Validador podrá acceder al foro de preguntas del sistema y visualizar las consultas y respuestas de cada concurso. Los Usuarios Validadores, sin embargo, no podrán realizar preguntas a través de este foro, ya que éste ha sido diseñado para que los Usuarios Postulantes realicen sus consultas (*no las Instituciones Albergantes*).

Para consultas, comentarios o u observaciones sobre el funcionamiento del Sistema de Concurso en Línea, comuníquese directamente con Milenio a través del su correo electrónico milenio@anid.cl